



ФЕДЕРАЛЬНАЯ СЛУЖБА
ГОСУДАРСТВЕННОЙ СТАТИСТИКИ

Сельское хозяйство Новгородской области



за январь - март 2023 года



ФЕДЕРАЛЬНАЯ СЛУЖБА
ГОСУДАРСТВЕННОЙ СТАТИСТИКИ

Сельское хозяйство

Новгородской области

за январь - март 2023 года

01 ПОГОЛОВЬЕ СКОТА И ПТИЦЫ

02 ПРОИЗВОДСТВО ПРОДУКТОВ
ЖИВОТНОВОДСТВА

03 РЕАЛИЗАЦИЯ СЕЛЬСКОХОЗЯЙСТВЕННОЙ
ПРОДУКЦИИ

* Ежемесячные данные оперативной статистики

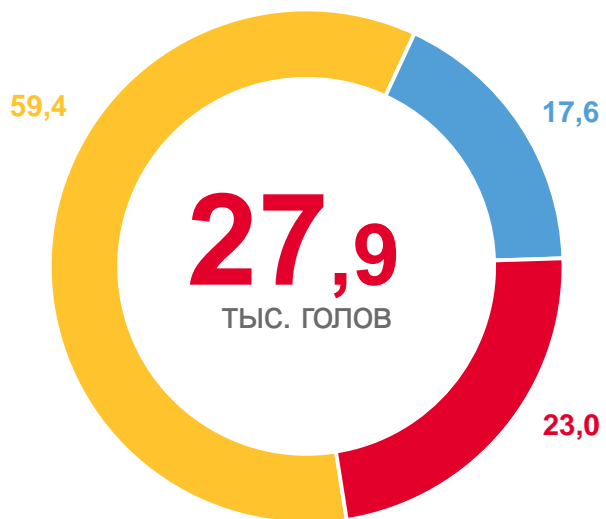




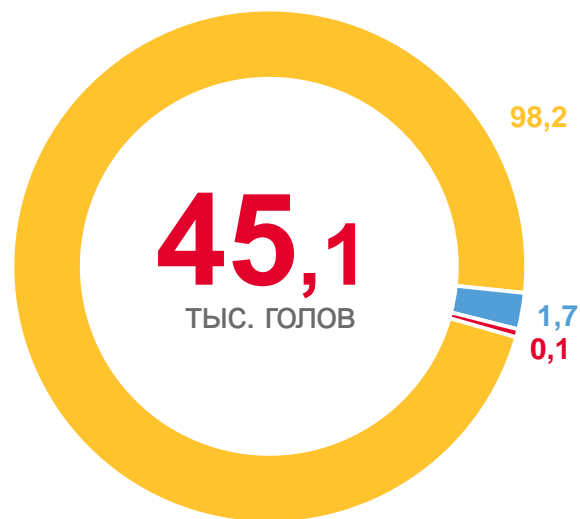
ПОГОЛОВЬЕ СКОТА И ПТИЦЫ

В % К ИТОГУ

Крупный рогатый скот



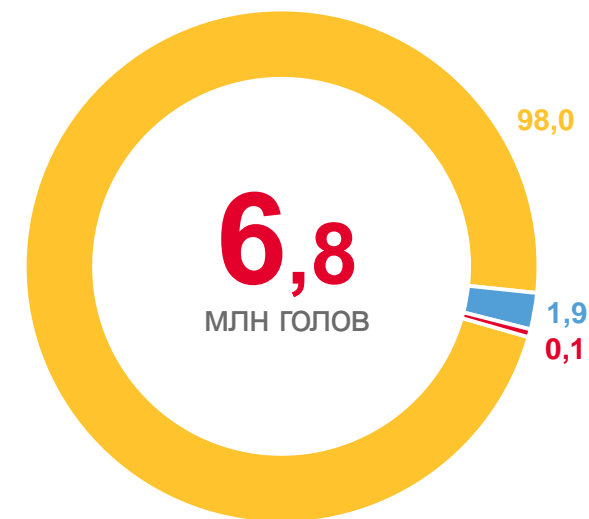
Свиньи



Овцы и козы



Птица



Сельскохозяйственные организации

Хозяйства населения

Крестьянские (фермерские) хозяйства и индивидуальные предприниматели





ПОГОЛОВЬЕ КРУПНОГО РОГАТОГО СКОТА

НА НАЧАЛО МЕСЯЦА СЛЕДУЮЩЕГО ЗА ОТЧЕТНЫМ, ТЫСЯЧ ГОЛОВ



2023 ГОД

на 1 апреля

ВСЕГО

27,9

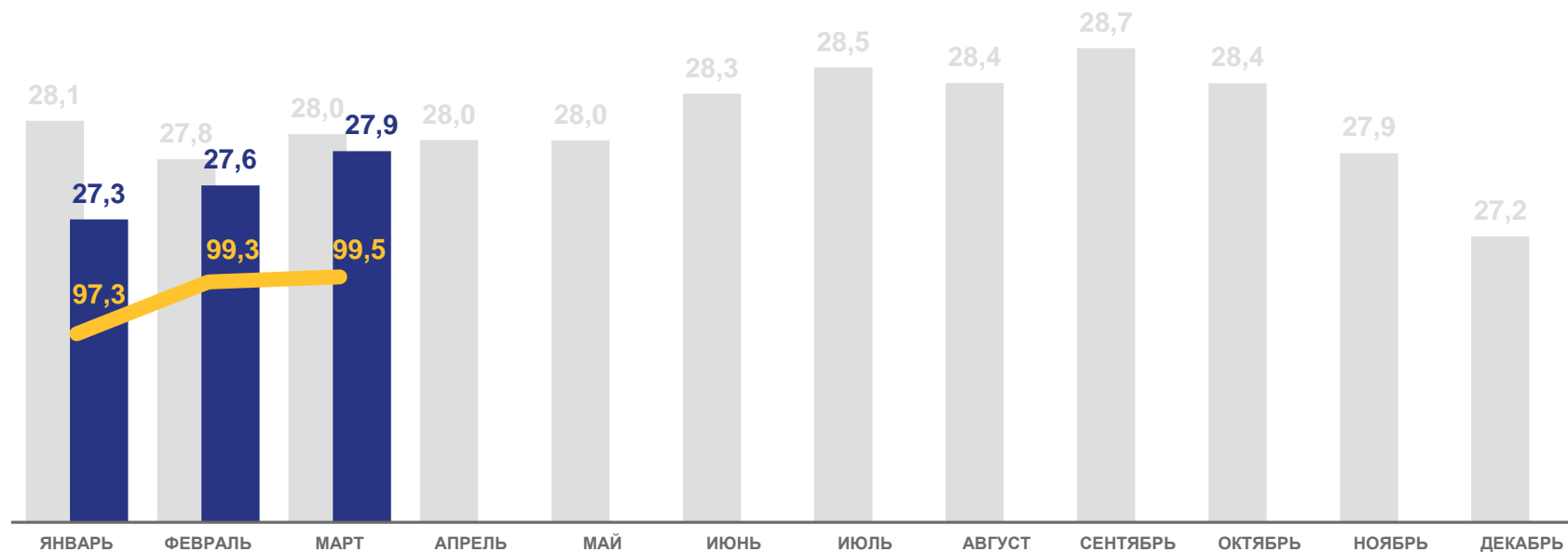
ИЗМЕНЕНИЕ, %

к 1 марта 2023 года

+1,0

ДОЛЯ В ОБЩЕМ
ПОГОЛОВЬЕ СЗФО, %

4,1



■ 2022

■ 2023

↗ В % к соответствующему месяцу предыдущего года





ПОГОЛОВЬЕ КОРОВ

НА НАЧАЛО МЕСЯЦА СЛЕДУЮЩЕГО ЗА ОТЧЕТНЫМ, ТЫСЯЧ ГОЛОВ



2023 ГОД

на 1 апреля

ВСЕГО

13,6

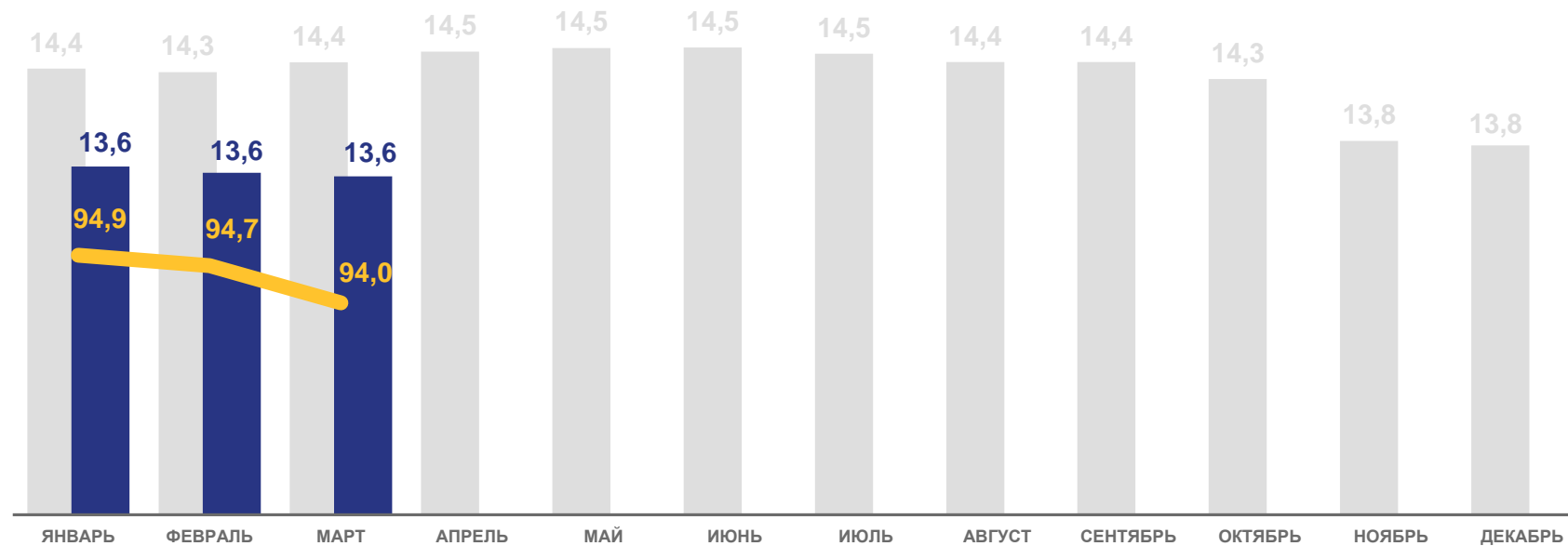
ИЗМЕНЕНИЕ, %

к 1 марта 2023 года

-0,2

ДОЛЯ В ОБЩЕМ
ПОГОЛОВЬЕ СЗФО, %

4,4



■ 2022

■ 2023

↗ В % к соответствующему месяцу предыдущего года





ПОГОЛОВЬЕ СВИНЕЙ

НА НАЧАЛО МЕСЯЦА СЛЕДУЮЩЕГО ЗА ОТЧЕТНЫМ, ТЫСЯЧ ГОЛОВ



2023 ГОД

на 1 апреля

ВСЕГО

45,1

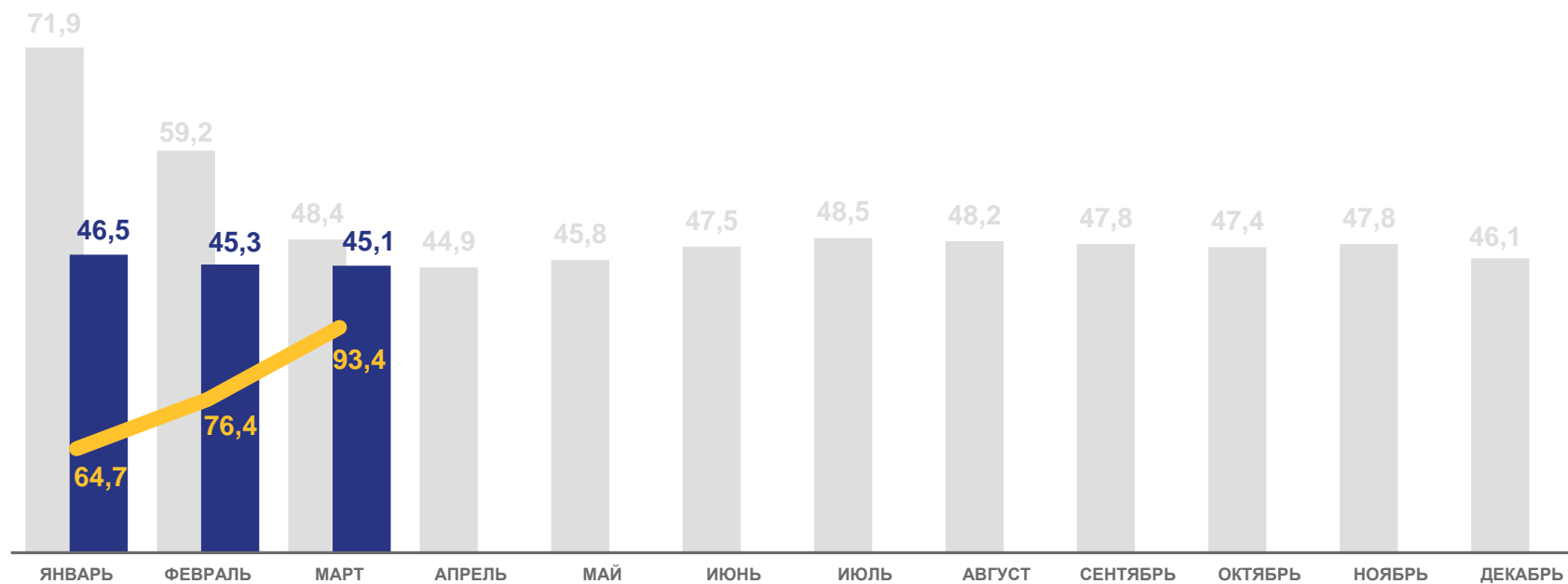
ИЗМЕНЕНИЕ, %

к 1 марта 2023 года

-0,3

ДОЛЯ В ОБЩЕМ
ПОГОЛОВЬЕ СЗФО, %

2,2



■ 2022

■ 2023

↗ В % к соответствующему месяцу предыдущего года





ПОГОЛОВЬЕ ОВЕЦ И КОЗ

НА НАЧАЛО МЕСЯЦА СЛЕДУЮЩЕГО ЗА ОТЧЕТНЫМ, ТЫСЯЧ ГОЛОВ



2023 ГОД

на 1 апреля

ВСЕГО

18,3

ИЗМЕНЕНИЕ, %

к 1 марта 2023 года

+2,0

ДОЛЯ В ОБЩЕМ
ПОГОЛОВЬЕ СЗФО, %

10,4





ПОГОЛОВЬЕ ПТИЦЫ*

НА НАЧАЛО МЕСЯЦА СЛЕДУЮЩЕГО ЗА ОТЧЕТНЫМ, ТЫСЯЧ ГОЛОВ



2023 ГОД

на 1 апреля

ВСЕГО

6 664,1

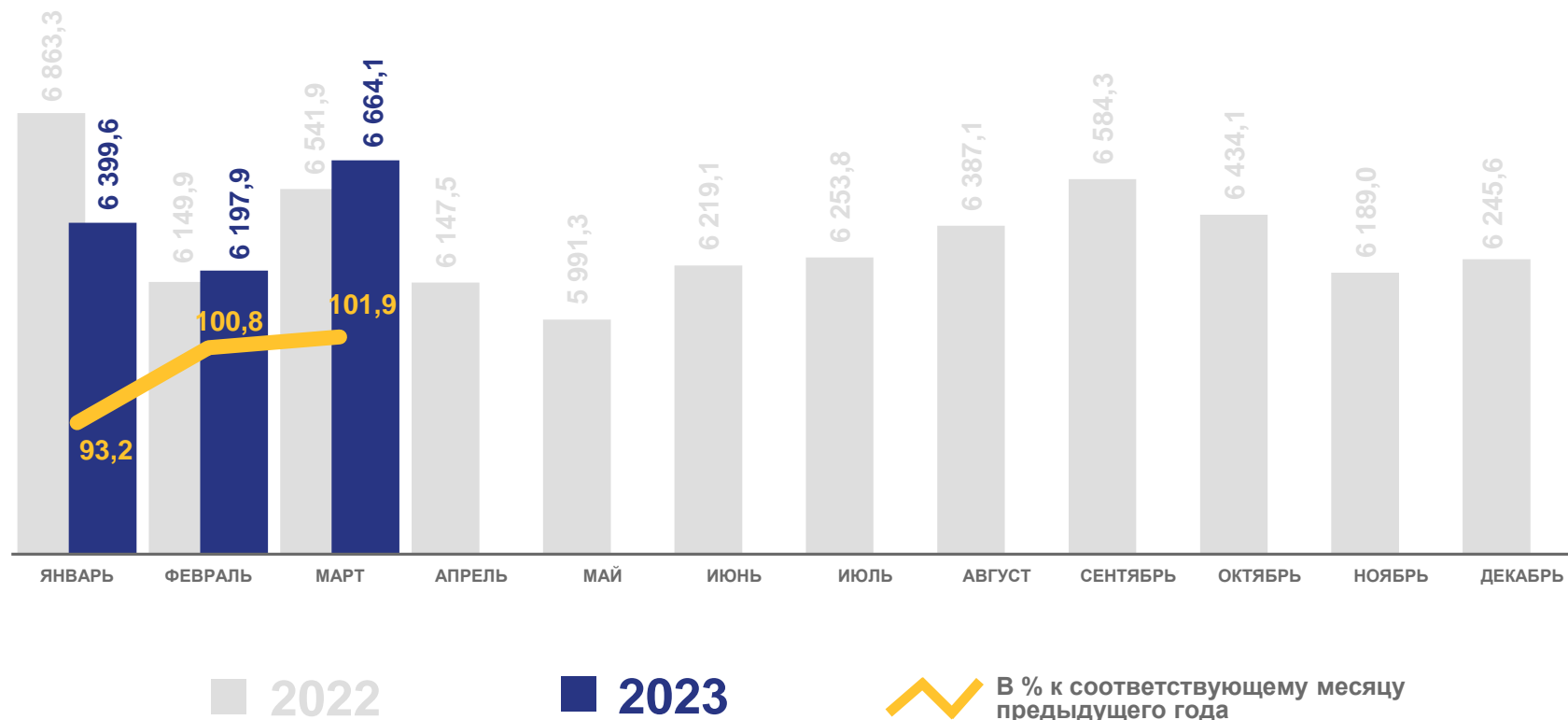
ИЗМЕНЕНИЕ, %

к 1 марта 2023 года

+7,5

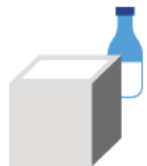
ДОЛЯ В ОБЩЕМ
ПОГОЛОВЬЕ СЗФО, %

14,4



* В сельскохозяйственных организациях.



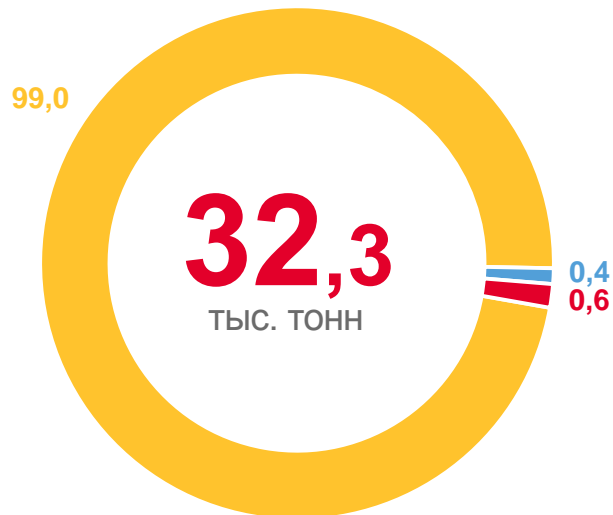


ПРОИЗВОДСТВО ПРОДУКТОВ ЖИВОТНОВОДСТВА

В % К ИТОГУ



Скот и птица на убой
(в живом весе)



Молоко



Яйца

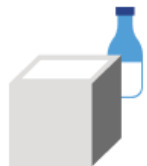


Сельскохозяйственные организации

Хозяйства населения

Крестьянские (фермерские) хозяйства и индивидуальные предприниматели





ПРОИЗВОДСТВО ПРОДУКТОВ ЖИВОТНОВОДСТВА

ТЫСЯЧ ТОНН



Скот и птица на убой (в живом весе)

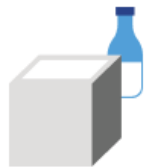


Молоко



Яйца (млн штук)





ПРОИЗВОДСТВО ПРОДУКТОВ ЖИВОТНОВОДСТВА

В % К ЯНВАРЮ - МАРТУ 2022 ГОДА



Скот и птица на убой (в живом весе)



Молоко



Яйца

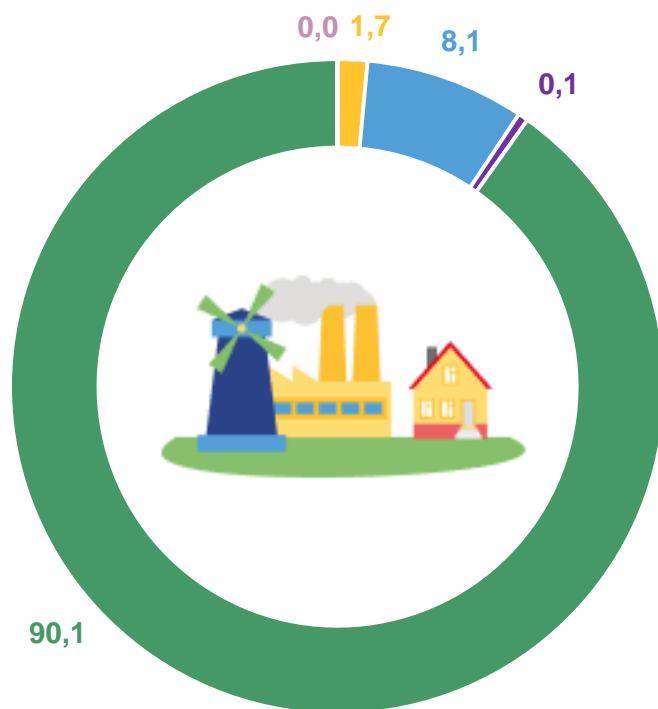




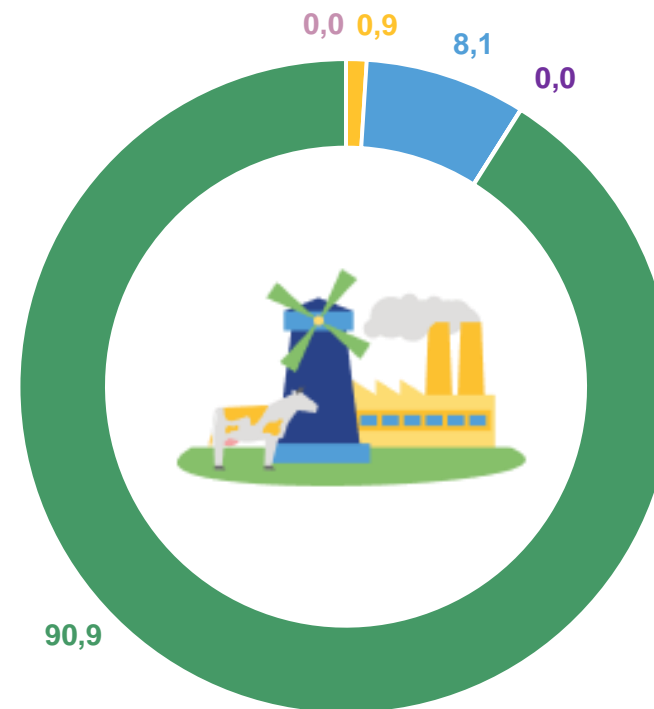
СКОТ И ПТИЦА НА УБОЙ ПО ВИДАМ ПРОДУКЦИИ

В % К ИТОГУ

Хозяйства всех категорий



Сельскохозяйственные организации



- Крупный рогатый скот
- Свиньи
- Овцы и козы
- Птица
- Другие виды скота





НАДОЙ МОЛОКА В РАСЧЕТЕ НА 1 КОРОВУ*

КИЛОГРАММОВ



1 990

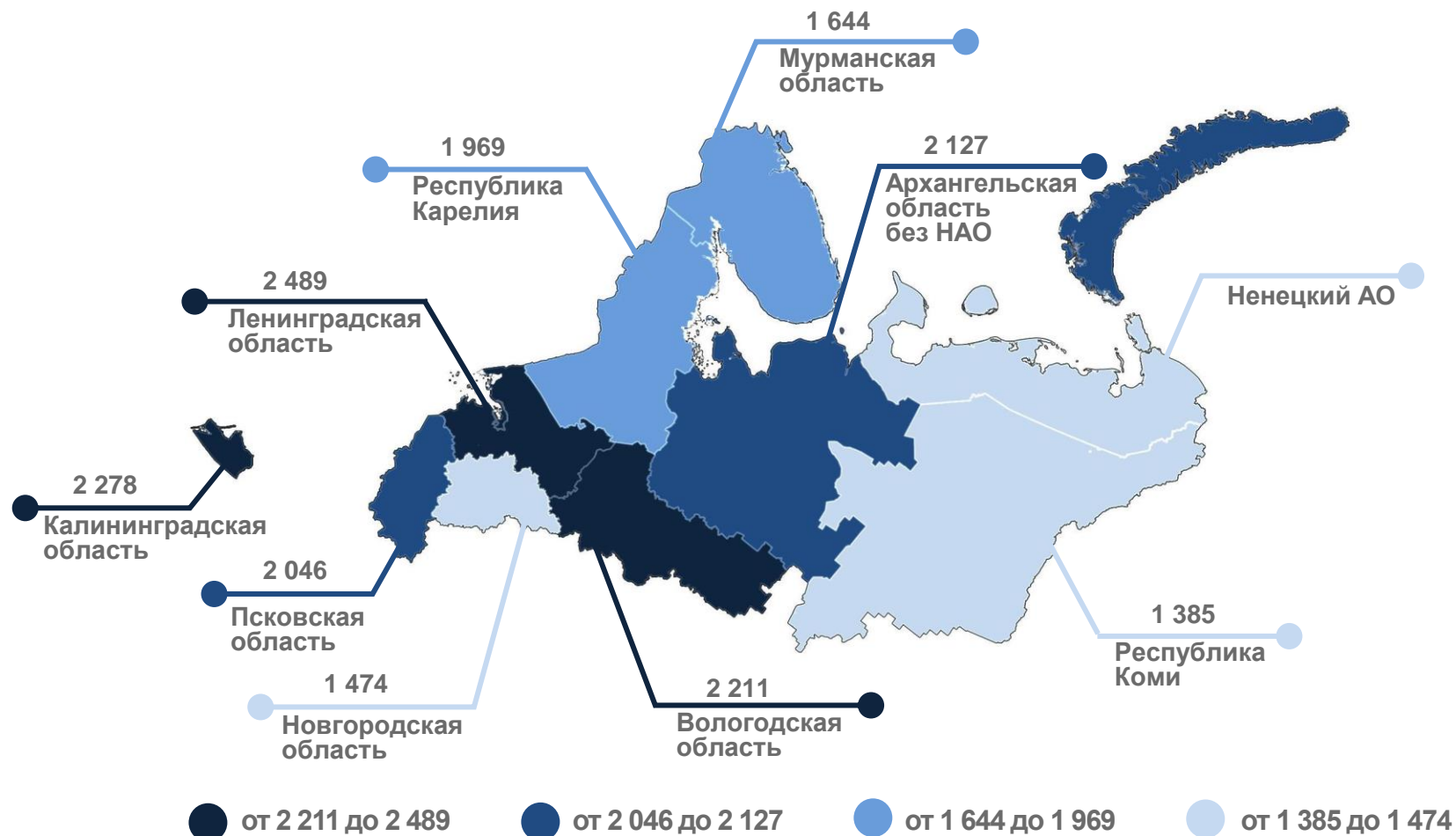
Российская Федерация

2 211

Северо-Западный федеральный округ

1 474

Новгородская область



* В сельскохозяйственных организациях (кроме микропредприятий).





РЕАЛИЗАЦИЯ СКОТА И ПТИЦЫ НА УБОЙ*

В ЖИВОМ ВЕСЕ, ТЫСЯЧ ТОНН



2023 ГОД

январь - март

ВСЕГО

27,1

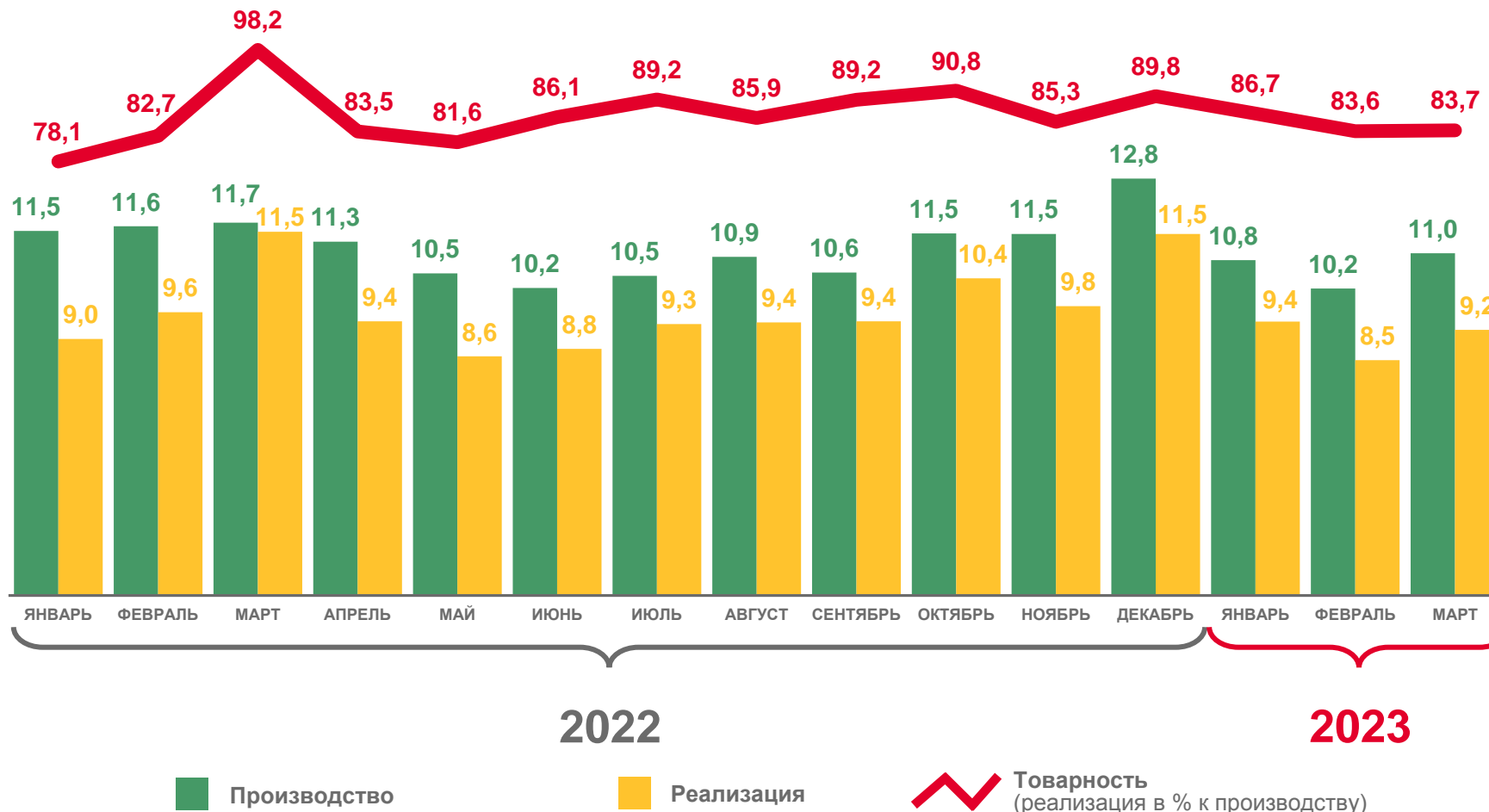
ТОВАРНОСТЬ, %

84,7

ИЗМЕНЕНИЕ, %

к январю - марту 2022 года

-10,0



* По крупным, средним и малым сельскохозяйственным организациям.





РЕАЛИЗАЦИЯ МОЛОКА*

ТЫСЯЧ ТОНН



2023 ГОД

январь - март

ВСЕГО

8,9

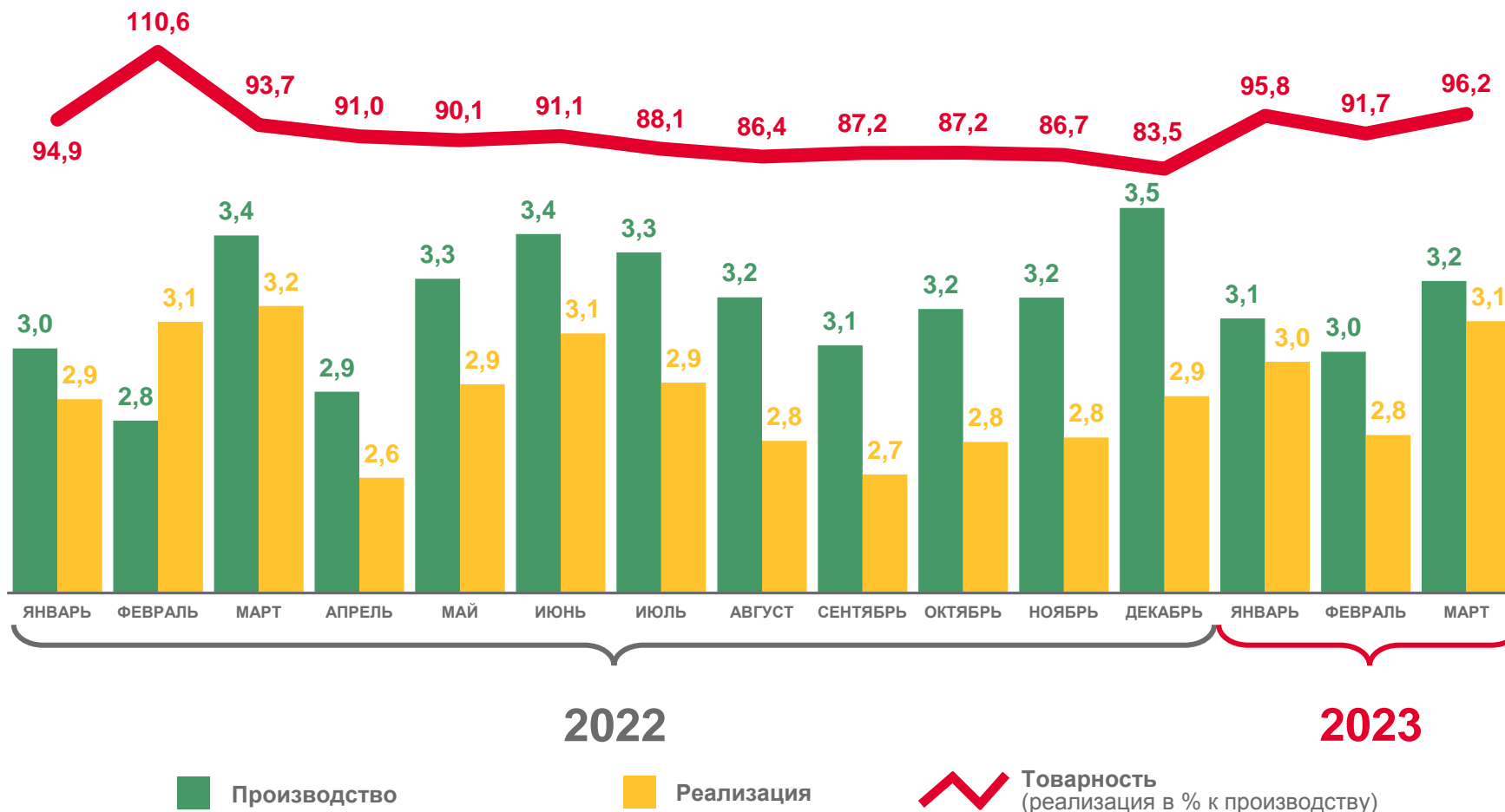
ТОВАРНОСТЬ, %

94,6

ИЗМЕНЕНИЕ, %

к январю - марту 2022 года

-3,0



* По крупным, средним и малым сельскохозяйственным организациям.

